

LA FÊTE DU TIMBRE

LE TIMBRE
FÊTE LE FEU
13 ET 14
OCTOBRE 2012



VENEZ DÉCOUVRIR LES TIMBRES ET LES ANIMATIONS
DANS PLUS DE 100 VILLES EN FRANCE

JOUEZ ET GAGNEZ 10 APPAREILS PHOTO NUMÉRIQUES D'UNE VALEUR DE 1 000€ TTC - DES CHÈQUES CADEAUX



93800 — ÉPINAY-SUR-SEINE

SALLE MUNICIPALE
18 RUE DU GÉNÉRAL JULIEN

50 ans de la Société Philatélique d'Épinay-sur-Seine

1962

(Seine-Saint-Denis)

2012

Fête du Timbre 2012

fête

« LE FEU »



13 et 14 octobre 2012

DIPLÔME

De Médaille de : Premier

Décerné à : Docteur Henri ARONIS

Pour sa collection : Mes dents... Al dente



Le Président du Jury
Alain HECQUET

Le Président de la S.P.E.
Michel QUEVA

Mes dents... Al dente !

ou

Comment la Médecine bucco-dentaire est vue au travers des dents.

Cette collection permettra de retrouver tous les timbres et documents philatéliques qui ont, de près ou de loin, une relation avec la Médecine buccodentaire (Partie de la médecine qui est consacrée à l'étude de la bouche et de ses maladies.) : depuis la prévention jusqu'aux annonces de manifestations scientifiques, en passant par les savants, qui par leurs recherches, ont apporté leur participation dans l'avancée de la Médecine buccodentaire, ou encore par les différents matériaux ayant un usage courant dans les soins dentaires.

1- La dent

1-1- La dent n'est pas seulement l'apanage des humains ... 2

1-2- La dent humaine 4

2- Le dentiste

2-1- Le travail du Dentiste 12

2-2- Le matériel 18

2-3- Le Prothésiste de laboratoire 24

3- La prophylaxie

3-1- Les campagnes de prévention 26

3-2- Les moyens 28

3-3- Les agressions 40

4- Les avulsions

4

5- L'Histoire

5-1- Depuis la nuit des temps à ce jour 46

5-2- Sainte-Apolline 48

5-3- Pierre Fauchard, le « Père de la Dentisterie » 50

5-4- L'armée 54

6- La connaissance

6-1- La formation 58

6-2- Les congrès 62

7- Le symbolisme

68

7-1- L'humour dentaire 70

7-2- L'art dentaire au travers de la peinture 72

1 – La dent n'est pas seulement l'apanage des humains ...

Les Humains font partie de la classe des mammifères qui se distingue par certaines caractéristiques physiques uniques, dont leur denture. Les dents sont la partie la plus dure du squelette, c'est pourquoi de nombreux mammifères fossiles ne sont connus que par leurs dents.



Cachet commémoratif

Pour les Dinosaures et les crocodiles, les dents sont remplacées au fil de la vie de l'animal...



Dents de ruminant.



Dent de buffle en pendentif. (Canada)



La principale caractéristique visible des rhinocéros est leurs cornes sur le nez. Ce sont les plus gros mammifères terrestres actuels après l'éléphant.

E.P. sur C.P. avec carte réponse prépayée. Même tarif pour les 2.



Les processus biologiques qui déterminent la structure de la dent de l'Homme moderne au cours de son développement (morphogénèse) puisent leur origine dans un plan d'expression génétique qui résulte de l'enchaînement évolutif des vertébrés au cours du temps (phylogénèse).

1-2-1- La dent & son rôle.

1-2- La dent humaine.



EMA Pitney-Bowles type F 6500



Coupe d'une dent molaire




Carte de rendez-vous.



Les dents timbrées

Pin de la Société de Médecine Dentaire (B)



Dentures—Plomb d'imprimerie



Jeu de dents lactéales en résine.




Jeton dentaire (XIXe siècle)

NORMAND MN DENTISTE DE PARIS
 Au centre le dessin d'une denture en relief et les inscriptions :
 Cercle intérieur :
LES MAUX DE DENTS - A LA MINUTE
 Cercle extérieur :
HOMMAGE A L'INVENTEUR DE L'EAU



TàD commémoratif - Israël 1981



Le timbre et son spécimen avec valeur barrée - Taïwan

Les 6 dents antéro-supérieures.

Une bonne nourriture bien mastiquée permet le bien-être du corps.



Cachet provisoire - France 1977



La dent & ses tissus :
 L'émail & le cément à l'extérieur.
 La dentine avec en son centre la pulpe.



Hologramme



La **denture de l'homme adulte** est composée par 4 types de dents : les 8 incisives qui permettent de couper et de mordre les aliments, les 4 canines pour déchiqueter, les 8 prémolaires pour écraser et déchirer les aliments et enfin les 8 (ou 12 avec les dents de sagesse) pour les broyer aisément. (**Denture lactéale** : 8 incisives + 4 canines + 8 molaires)

EMA Type Havas


Une bonne molaire est indispensable pour une bonne alimentation !



Collier de dents humaines
Afrique centrale



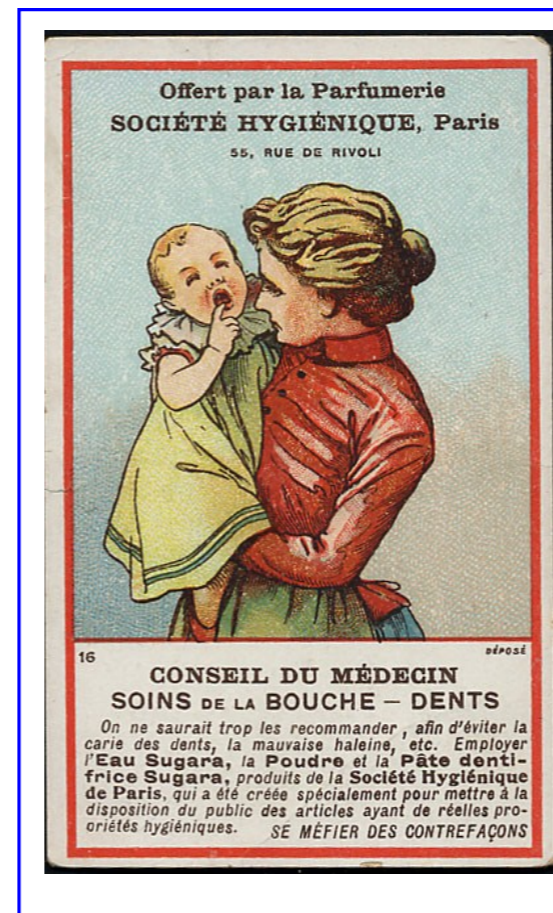
Force : Homme fort du Ashton's Circus, Jonas Zilinskas, il présentait un numéro sur un trapèze aérien, en soutenant avec ses dents un autre jeune trapéziste (et sans doute plus léger!)



Timbre d'une série de 5 timbres se tenant.

Alimentation

De bons soins et une prévention depuis le plus jeune âge permettront une bonne mastication toute la vie.




1-2-1- La dent & son rôle.



Un jeu de bonnes dents

Le lion, carnivore, est bien armé avec ses fortes canines bien redoutables.





La voiture souriante.



EMA Pitney Bowes « 5300 » Etats-Unis 1966






Un sourire radieux fait du bien à qui le donne et à qui le reçoit.
De belles dents, soignées, sont l'assurance d'un beau sourire, de charme et de beauté.

Symbole même de l'hygiène et de la séduction, la denture est la clé de notre esthétique et prend une place importante dans notre vie relationnelle.

Un beau sourire sera rendu à la Joconde grâce à l'orthodontie !



Conserver ou rétablir un sourire harmonieux devient une préoccupation permanente dans l'exercice quotidien du praticien.



Mon sourire sent bon.
Dessin original d'André Franquin (1924-1997) réalisé en 1981 à la demande de l'exposant.

Ovide, dans son œuvre 'Ars Amatoria', explique comment le visage est le moyen de communication par excellence de l'homme. Les gestes et les expressions du bonheur s'expriment au travers d'une esthétique mettant en valeur la bouche par ses lèvres et ses dents.

OUI, je suis le plus beau... surtout pour mes parents !

1-2-3-L'esthétique.




Carnet de 10 timbres + 12 vignettes gratuites — Grande-Bretagne 2000
Timbres valables pour courrier intérieur 1ère classe jusqu'à 60 gr. et 20gr. pour les pays européens.

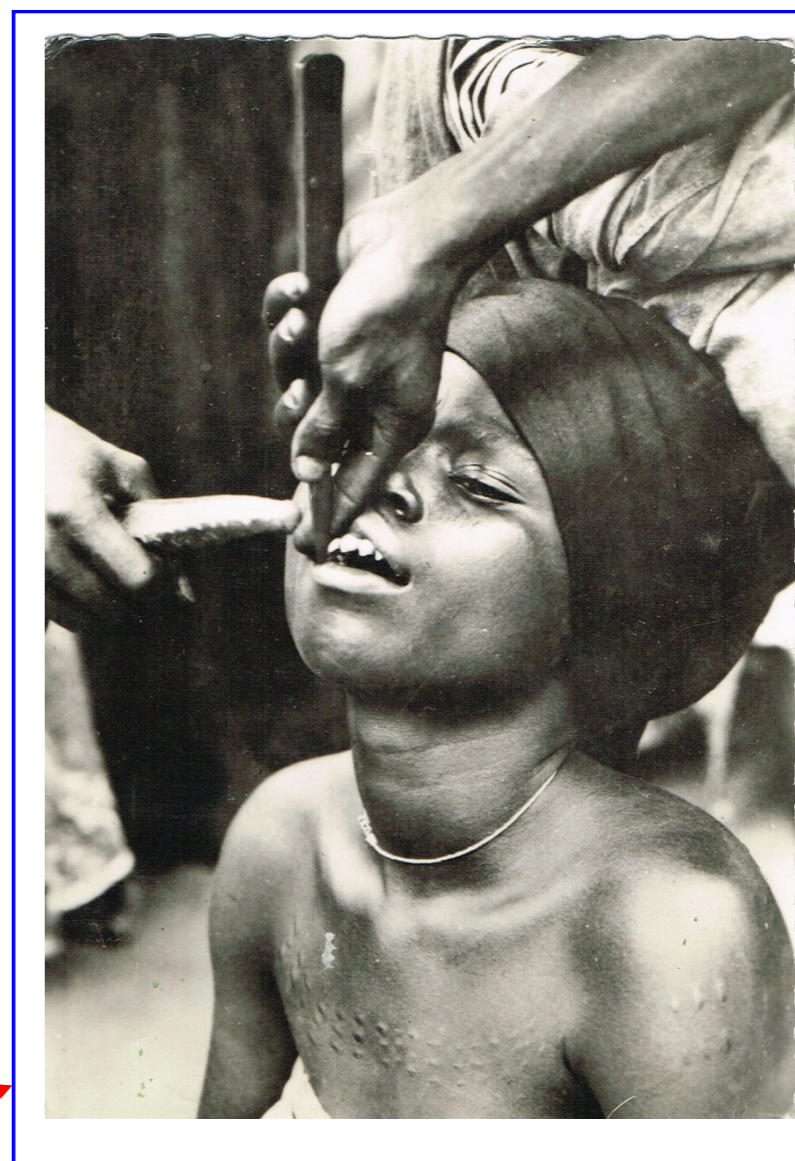


TàD 1er Jour

Tonkin : La rieuse aux dents noires laquées.



Cérémonies de taille des dents en Indonésie et au Dahomey



Le **cabinet dentaire** est le lieu de travail du praticien.

Les progrès importants réalisés par la profession permettent d'y prodiguer des soins répondant parfaitement à la demande des patients.



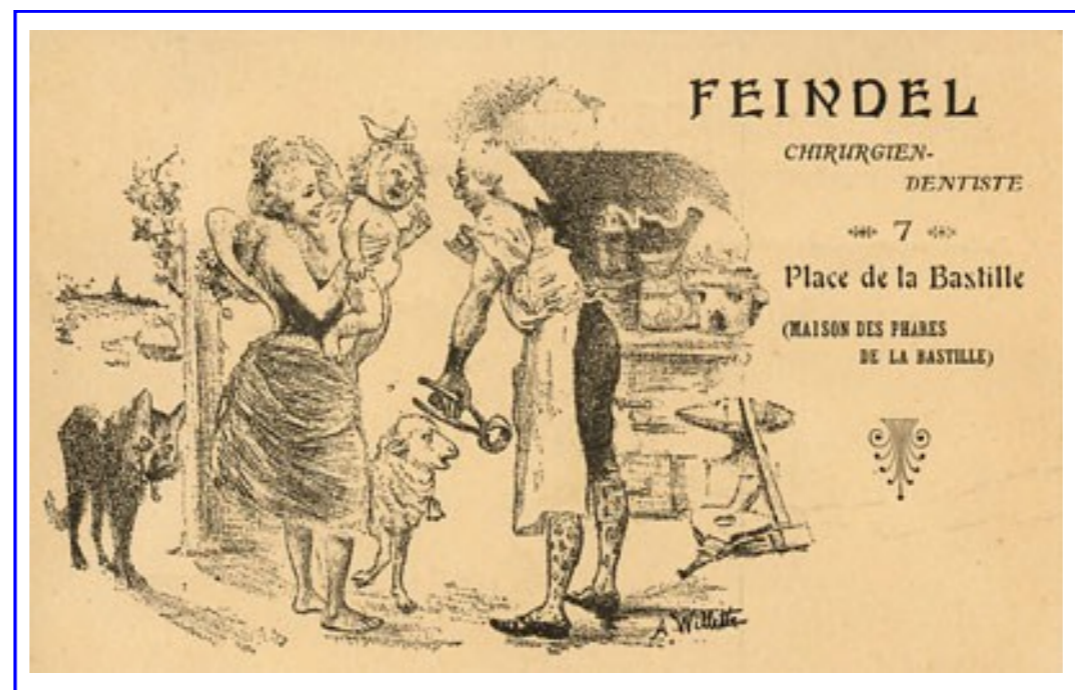
Entier carte-lettre publicitaire (1884-1892) timbre type Léopold II

La pub, cela rapporte : on paie 5 centimes pour une carte-lettre de 10 centimes !

Dont une publicité pour le cabinet dentaire d'une chirurgien-dentiste, diplômée avec distinction, à Bruxelles en fin du XIXe siècle.



Vignette – Allemagne



Carte postale publicitaire.



Plaque en bronze. Cabinet du Dr Cl. Martin de Lyon (1909)

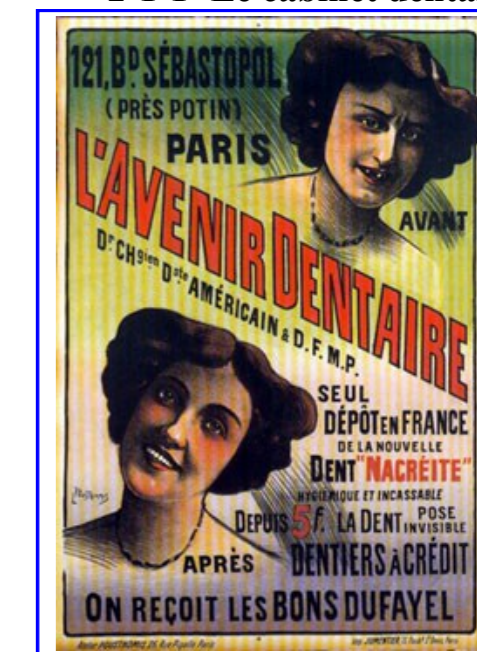
Le Dentiste et son assistante vus au travers d'un miroir placé en bouche.



Timbre spécimen avec valeur faciale barrée Taiwan 1982



Réduction d'une affiche (90 x 60 cm)



2- Le Dentiste.

2-1- Le travail du Dentiste.

2-1-1- Le cabinet dentaire.



Institut Dentaire - Paris

Carte E.P. – 2006 10 centimes rose (Semeuse lignée) : émissions de 1904 à 1906. Correspond au tarif carte postale pour l'intérieur (CPI) du 1er mai 1878 au 1er janvier 1917 et pour l'étranger (CPE) du 1er janvier 1879 au 1er avril 1920



EMA Secap (MV) Tarif 2ème échelon.

Eventail publicitaire
des Chirurgiens-Dentistes
M. Me THERET



Jeton de MAYENNE
Médecin-Dentiste

BRONZE
POIDS 3,44g DIAMETRE 2,2CM

Tout rend hommage à sa dextérité
France 1846



2-1-1- Le cabinet dentaire.

Timbre-monnaie : cabinet dentaire américain.

Publicité de Mr PRUDHOMME, Dentiste du Lycée, à Chaumont.




Médaille d'assistante dentaire


Reçu du Dentiste DAMOTTE
Lyon, 11 novembre 1909.



Dans ces 2 timbres presque similaires, les 3e & 4e lettres
UNDP montrent la profession dentaire au travail.



Matrice à épreuves progressives






La santé commence en bouche.
Flamme avec code flash.



Publicités dans un journal de Belgique en 1851 !!

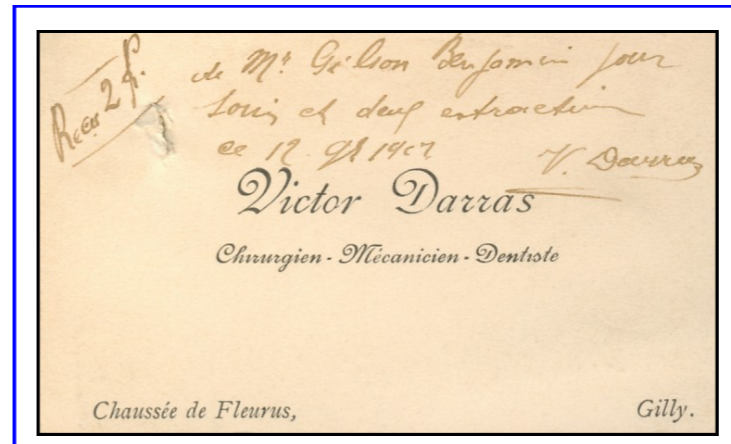
M. ALEX, chirurgien-dentiste & EAU DE PHILIPPE



Enseigne lumineuse-Bruxelles 1926



Carte de visite du dentiste DESIRABO



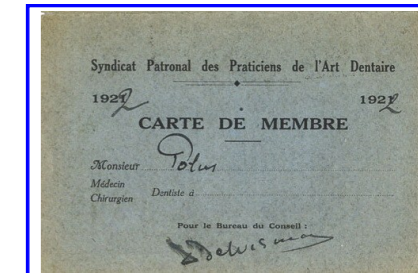
Carte de visite avec reçu de 2 f. pour soins et extraction – Belgique 1907

Carte avec tarif minimum des soins—Belgique 1920/1921
Extraction AVEC ou SANS anesthésie, au choix !!!

2-1-1- Le cabinet dentaire.



France - Jeton - fin XIXe siècle
(cuivre - diamètre 34 mm - poids 12.3 gr)
DEVAUX - DENTISTE - ANGOULEME - CHARENTE
HOMMAGE A L'INDUSTRIE
"Souvenir de l'utile et agréable Hygiène de la Bouche vendu par Deveaux dentiste seul propriétaire »



Lettre émanant du cabinet dentaire militaire avec franchise militaire- France 1940



Timbre dentelé avec surcharge & Timbre non dentelé
Carte de téléphone- Japon



TARIF MINIMUM		CARIES COMPLIQUÉES	
Adopté par l'Assemblée Générale du 29-2-1920		Tarif des Caries difficiles augmenté de 5 francs	
Confirmée par l'Assemblée Générale du 20-2-1921.		par séance au-delà de la quatrième.	
Consultation simple	Fr. 6	PROTHÈSE	
Id. avec confrère	20	Vulcanite	
Extraction sans anesthésie	6	1 dent	Fr. 50
Id. avec anesthésie locale	10	2 dents	75
Id. avec anesthésie générale	50	3 dents	100
(Note de l'anesthésie non comprise).		Par dent en plus.	20
Détairage	10	Or	
Par séance supplémentaire.	5	1 dent	100
Détairage avec traitement médical	15	2 dents	150
Par séance supplémentaire.	10	3 dents	200
		Par dent en plus.	50
DENTISTERIE OPÉRATOIRE		BRIDGES	
Ciment	15	100 francs par dent, point d'appui ou pilier.	
Amalgame	20	Dent à pivot	Fr. 80 à 125
Silicate (synthétique)	20	Couronne	80 à 125
Aurification ou inlay	30 à 50	Réparation vulcanite	15
Inlay porcelaine	60 à 80	Id. or.	35
CARIES DIFFICILES		Remontage vulcanite	15
Ciment	25	Dentier complet vulcanite	500
Amalgame	30	Dentier complet or	1,000
Silicate	30		
Aurification ou inlay	50 à 100		
Porcelaine	75 à 125		

Les prix s'entendent pour dents à péritelles de platine de premier choix, et y compris les crochets en or en nombre nécessaire. Les prix peuvent servir de comparaison pour toutes autres qualités de fournitures.

L'unité dentaire ou unit est un ensemble d'équipements généralement constitué de :


- un fauteuil inclinable
- un bras mobile supportant un plateau, généralement doté d'un porte-instruments avec 2 micromoteurs contre-angles) et d'une soufflette à air/eau.
- un scialytique (éclairage médical) fixé sur un deuxième bras mobile.
- un crachoir placé sur le côté gauche du patient.

2-2- Le matériel.

2-2-1- Unité dentaire.



Le tour à pied, présenté par James B. Morrison en 1872, est encore utilisé couramment dans certains pays.



L'étude ergonomique a permis de mettre sur le marché une installation dentaire (unit) permettant une organisation de travail plus rationnelle et plus rapide


Plomb d'imprimerie (fauteuil)



Un Unit moderne.



EMA Francotyp



Dessin humoristique original fait par l'artiste HORN à la demande de l'exposant (1980)


Inde : une pierre remplace aisément un fauteuil !



Au centre de la pièce de soin, trône l'objet le plus emblématique : le fauteuil avec tous ses compléments. On passe aussi du tour à pied vers des instruments micro-tours à 400 000 tours/min.



En 1919, la société allemande RITTER présente pour la toute 1ère fois une installation dentaire dite « UNIT ». *EMA Francotyp*



L'Unit tout informatisé du futur ! (Le Monde 2001)

2-2-1- Unité dentaire.



Le changement de monnaie a nécessité la réédition du même timbre avec valeur décimale (1968—1971)

Entier carte postale n° 196447-Chine 2009
Une installation actuelle



L'installation dentaire de l'exposant à Bruxelles en 1962



Canton Surgical and Dental Chair Co.
—Sole Manufacturers of the—
"Yale" Surgical Chairs, Gould Dental Chairs,
FLETCHER FOUNTAIN SPITTOON, GOULD CORD
ENGINE, NEW CABLE ENGINE, ETC.
Factory, 38 to 54 East 8th St., } CANTON, OHIO.
Offices, 48-50 South Walnut St., }

ORGANIZED, 1883.
INCORPORATED, 1887.

SEND FOR CATALOGUE—FREE. IMPROVE! GOULD DENTAL CHAIR. (Patented)

Chas. A. Townsend
Akron Ohio

YALE SURGICAL CHAIR. (Patented.)

Enveloppe d'un fournisseur - Etats-Unis 1894

Dans quelques pays, la profession a mis en place un service de soins dans des unités indépendantes mobiles, (campagnes de prévention dans les écoles)

Les armées utilisent souvent des unités mobiles au cours de leurs opérations militaires.

Un bus dentaire à vocation sociale circule à Paris.

2-2-2- La clinique mobile.



Voiture de dentiste ambulant (Musée de la voiture à Compiègne)- Milieu du XIXe siècle.



Canada—Bus dentaire de l'Ordre des dentistes du Québec.



Les petits métiers de rue – Carte en bois– XVIIIe siècle

FDC édité par la Société de Médecine Dentaire, à l'instigation de l'exposant– Belgique 1999.



Clinique dentaire mobile



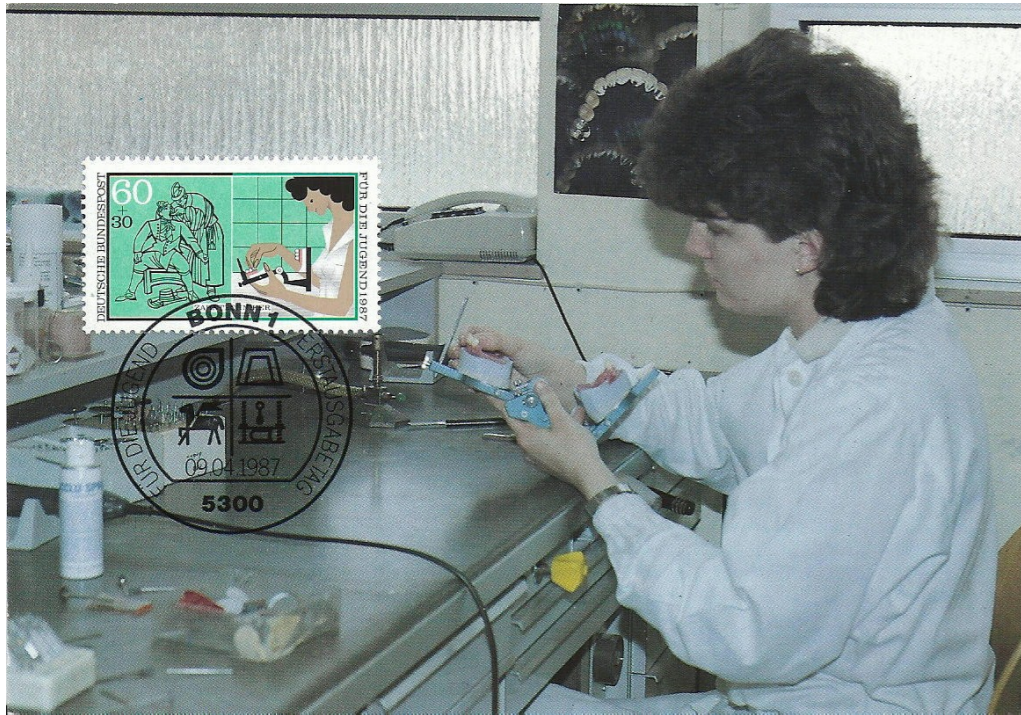
Pin's de publicité



Enveloppe 1er jour-Niger 1964



Collaborateur du dentiste, le prothésiste dentaire réalise des prothèses, fixes ou amovibles, qui permettront une bonne réhabilitation dentaire du patient.

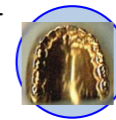


Carte maximum 11/87 avec TP & oblitération 1er jour



Dents prothétiques pour dentiers.

L'articulateur, utilisé pour le montage des dents artificielles, permet la reproduction des mouvements des mâchoires




Mains de prothésiste façonnant la sculpture des dents

Des dentiers en cours de fabrication sur l'établi de travail.

2-3- Le prothésiste de laboratoire dentaire.



Carte de téléphone—France 1991

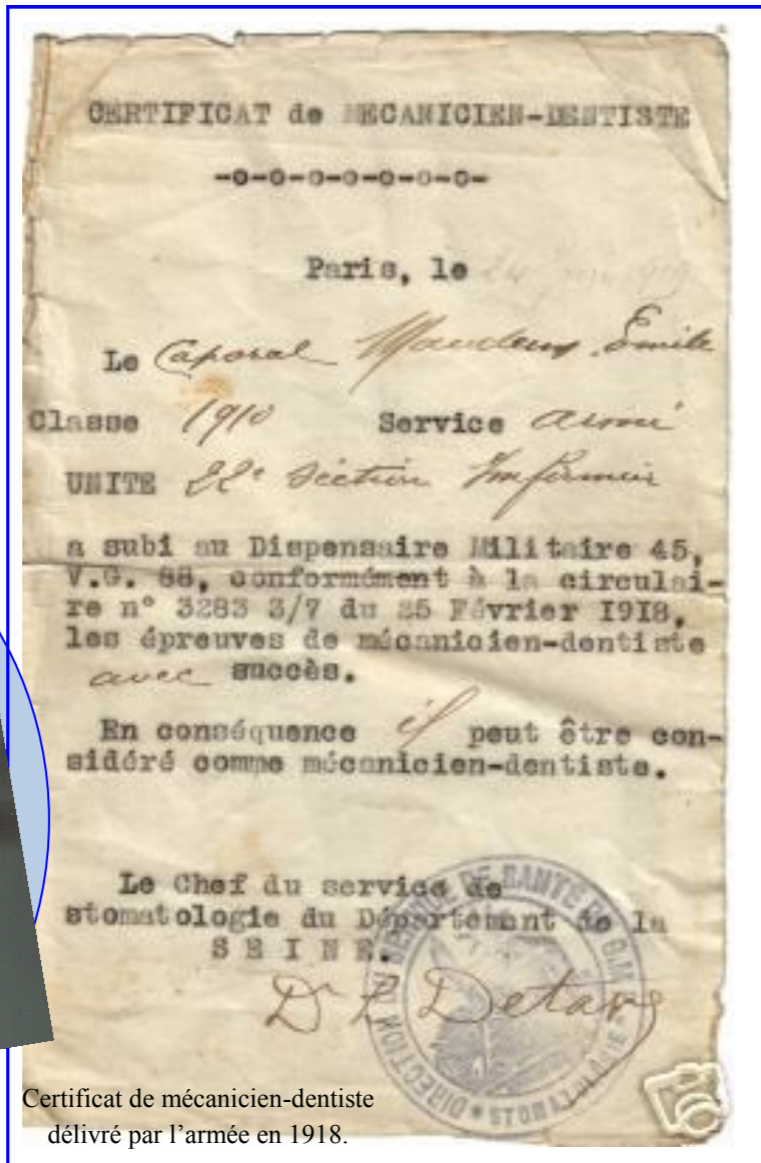


Spécimen.

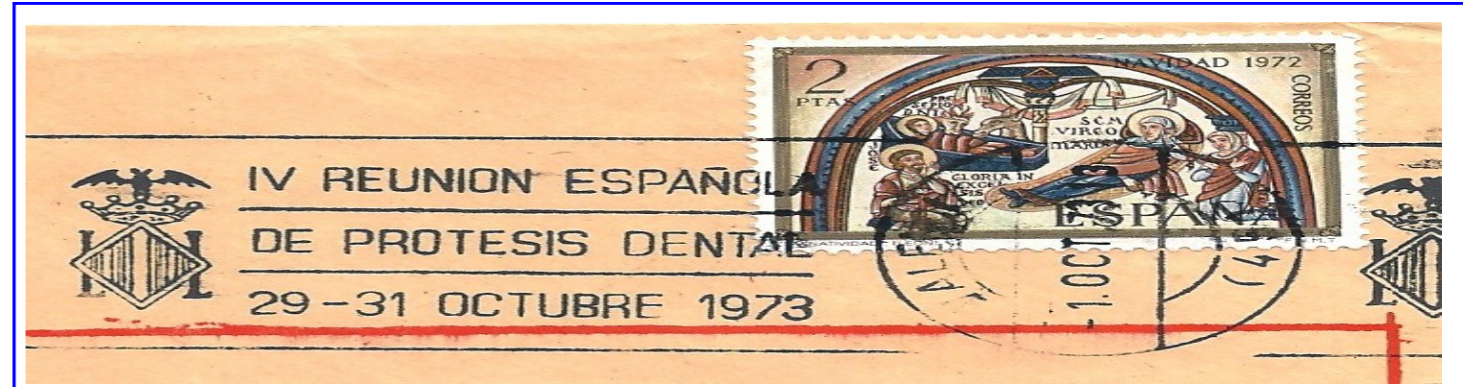
Instrument pour sculpture de cire (réalisé par l'exposant en 1958)



Teintier.



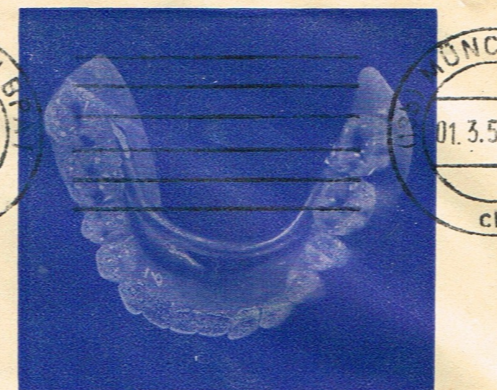
Certificat de mécanicien-dentiste délivré par l'armée en 1918.



Oblitération temporaire - Espagne 1973

Tout comme les dentistes, ils se réunissent aussi en Congrès.


Laboratoire de prothèse dentaire pour blessés de la guerre 1914-1918.



Auch für schwierige Probleme läßt sich eine Lösung finden ---

SUD-DENTAL WALTER BONIGK MÜNCHEN 25 - TRAUTWEINSTRASSE 3

Enveloppe de laboratoire —Allemagne 1956



Ecole Général-Pau, pour la l'éducation des Blessés de la Guerre 4 Atelier de Prothèse Dentaire

3- La prophylaxie.

3-1- La campagne de prévention.

Divers FDC

SOLIDARITÉ - CROIX-ROUGE



C. GREGOIRE


SOLIDARITEIT - RODE KRUIS

Design & Printwork
by S.A. Campo-Rodon N.V.

Ce timbre de prévention dentaire fut édité en 1999 en Belgique à l'initiative de l'exposant.



PREMIER JOUR D'EMISSION
FIRST DAY COVER
EERSTE DAG VAN UITGIFTE

 Prévention dentaire
Tandverzorging



BELGIQUE • BELGIË

0,0 € 17+4

(17a) REIN•ART

Projet de timbre non retenu de Rein-Art



17. Colonie d'Enfants Débiles de l'Œuvre Nationale de l'Enfance à Dongelberg. Soins des dents

Leçon de brossage des dents dans une colonie d'enfants (Belgique)

CRAVATTE avec...
éditée par la Poste

L'hygiène dentaire se perd dans la nuit des temps et elle participe de toutes les civilisations les plus reculées. La brosse à dents ne devint d'un usage courant que vers 1830. Elle marque la prise de conscience et la volonté d'avoir une bonne denture avec la disparition progressive des « arracheurs de dents ». La brosse à dents, qui fut un certain temps un objet de luxe, devient d'un usage courant dans toutes les classes de la société.



EMA type UNIVERSAL « Multi-Value » Pays-Bas



Même au Japon, l'hippopotame a aussi droit à son brossage.




Le cure-dent (en ivoire) : un élément complémentaire (à la brosse. (XIXe siècle)




Le Schtroumpfs qui se brosse les dents.

Dessin original de Peyo fait à la demande de l'exposant.(1982) et son autocollant



Quelques pin's




3-2- Les moyens.
3-2-1- La brosse à dents.



Porte-timbre avec 6 annonces « CIDA » perforé—Type VIII Signature WATERLOW & SONS Uruguay 1932

Carte maximum avec 1er jour du TP-21.11.1954 Surtaxe au profit des soins des enfants.



la brosse à dents.




Envelope- Italie 1937



Poste privée POCA (USA)



Boîte avec Trousse de détartrage & Miroir au mercure





Gratte-langue en ivoire et écaille de tortue. (XIXe siècle)



Vignette-Danemark

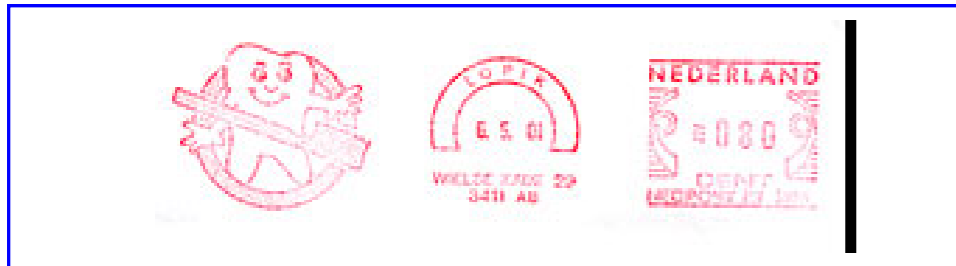


Buvard



Lettre avec flamme enfant à la brosse à dents Franchise militaire

3-2-1- La brosse à dents.




EMA Neopost



Même la Terre se brosse dans une baignoire d'enfant!



Bâtonnet de bois (Siwak) servant de brosse à dents comme le montre la photo de ce jeune Togolais (photo personnelle) 2010



Une bonne brosse à dents pour un bon usage- Pays-Bas 1998



Kit de brossage de dents—Hôtel en Chine



Enveloppe de firme Norvège 1942



Vignette Danemark



Entier carte postale illustrée Chine 2004

健康的牙齿 美好的微笑
HEALTHY TEETH FOR HAPPY SMILES



北京大学口腔医院第二门诊部

地址：北京市亚运村安立路66号安立花园A2
预约电话：010-64906656 网址：www.dentcare.com.cn 工作时间：8:00-20:00

Le dentifrice est une pâte utilisée sur une brosse à dents pour le nettoyage des dents. Il contribue à l'hygiène bucco-dentaire de plusieurs manières : il permet d'enlever plus facilement la plaque dentaire, évite la mauvaise haleine. (Halitose).



Beau chromo espagnol pour dentifrice.



Calendrier Belgique 1884

2 timbres avec publicité dorsale Nouvelle-Zélande




3-2-2- Le dentifrice.



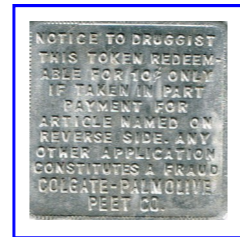
Timbre-monnaie sous cellophane 1941



Publicité sur fond de drapeau belge.



EM A Havas « C » France 1948



Recto

Verso

Jeton Etats-Unis - petite pièce carrée d'échange d'une valeur de 10 c. éditée par Colgate (2.5 x 2.5 cm)

Echantillon de dentifrice



Il vaut mieux vaut prendre de bonnes habitudes d'hygiène dès le plus jeune âge.!




CI, Série 26, GIBBS et l'AIGLE



Vignette- Danemark



EMA Havas « Granjean »(LV6) M#préfixe « B »



3-2-2- Le dentifrice.

Que je suis belle, car je me brosse bien les dents après chaque repas avec un dentifrice au fluor !

TàD 1er jour



Carte de téléphone- Japon

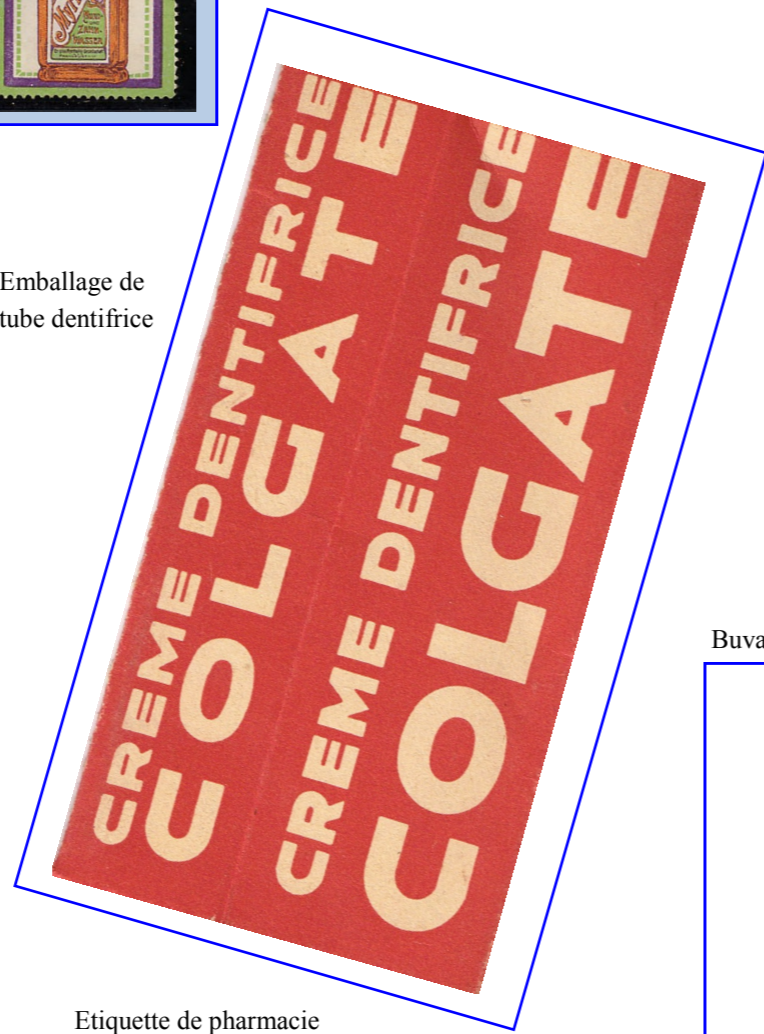
Publicité dentifrice sur petit disque



Emballage de tube dentifrice



Pin's



Etiquette de pharmacie



Dentifrice du Docteur Pierre Boîte & bloc dentifrice.

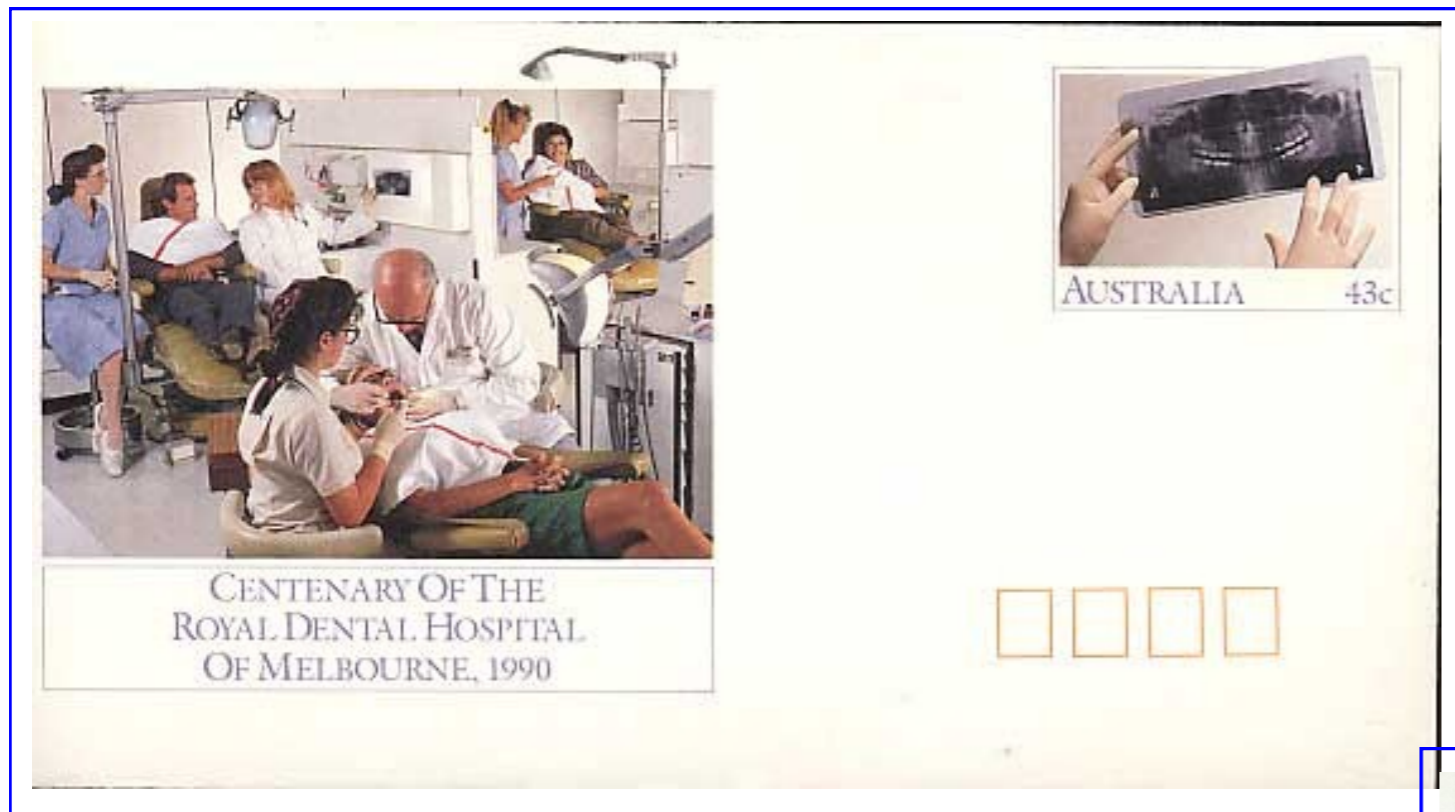


Buvard



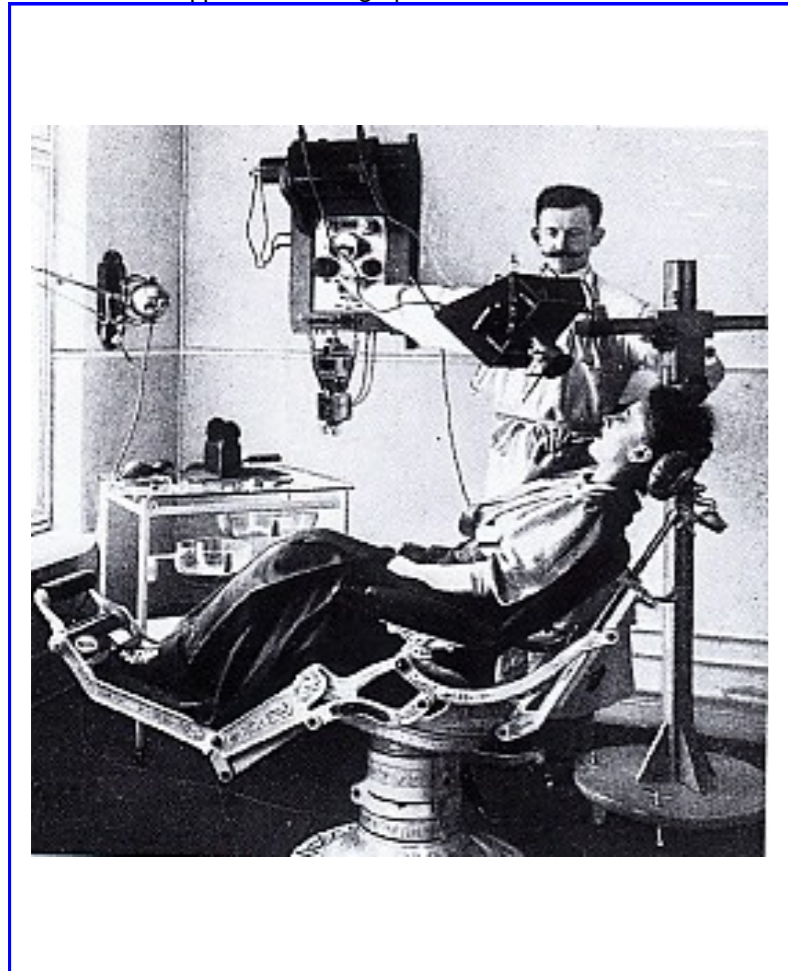
La radiologie : Le 28 décembre 1895, W.C.Röntgen (1845 - 1923) soumettait un manuscrit " *Une nouvelle sorte de rayons* " à la Société de Physique Médicale à Würzburg. Il reçut pour sa découverte le premier prix Nobel de physique en 1901.

3-2-3-La radiologie.



Entier postal - Australie 1990 - Radiographie panoramique de toute la denture.


Appareil de radiographie Siemens – 1911



Appareil pour radiographie panoramique.

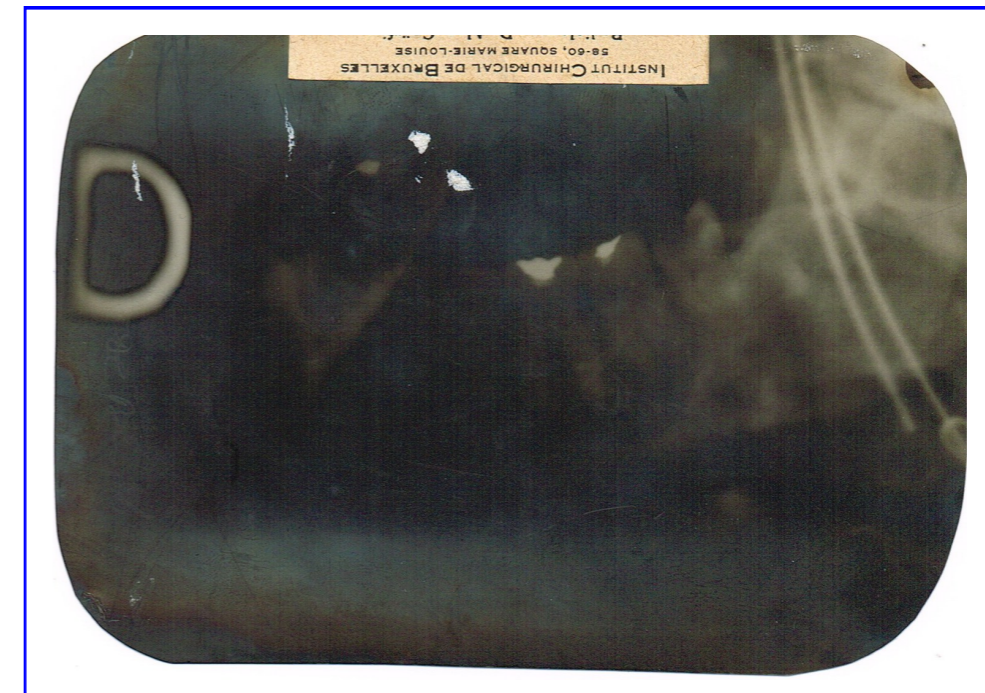


Cette première radiographie de main fut d'une pauvre qualité et n'avait pas de valeur diagnostic. Cette Rx de la main sert de référence pour connaître l'âge osseux et dentaire d'un enfant en traitement d'orthodontie.



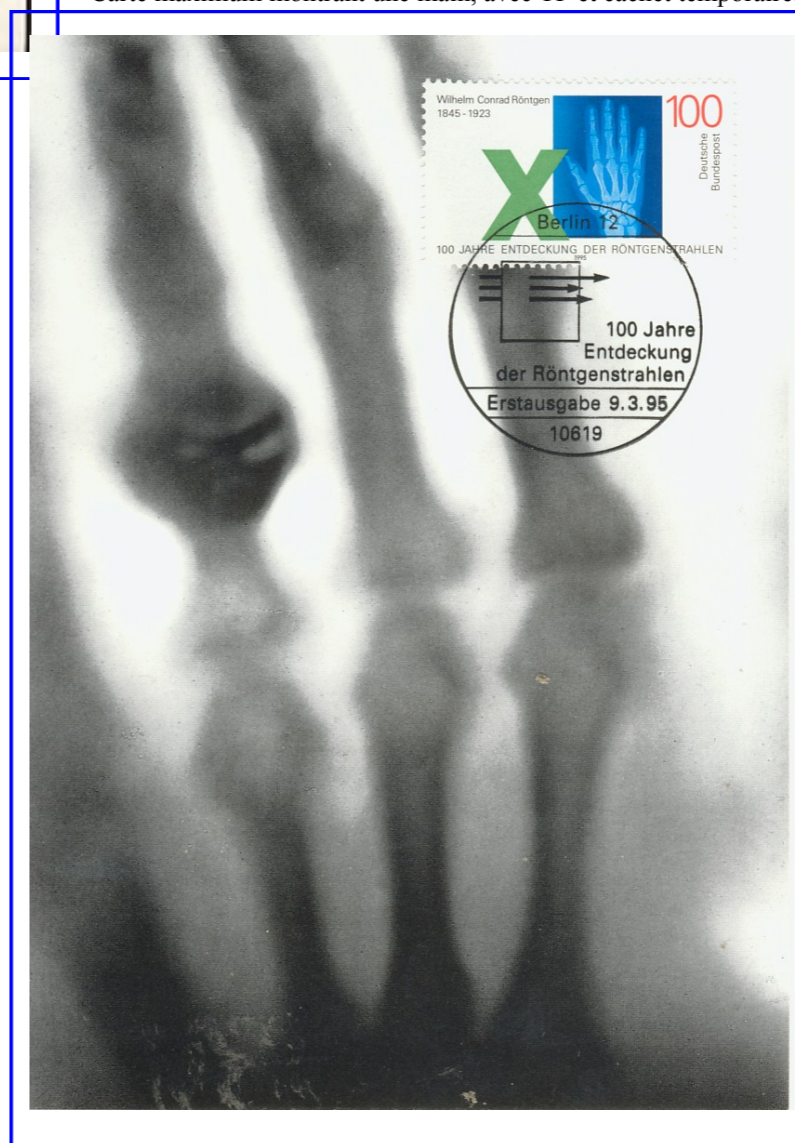
Carte de téléphone- Japon
W.C.Röntgen

Carte maximum montrant une main, avec TP et cachet temporaire.



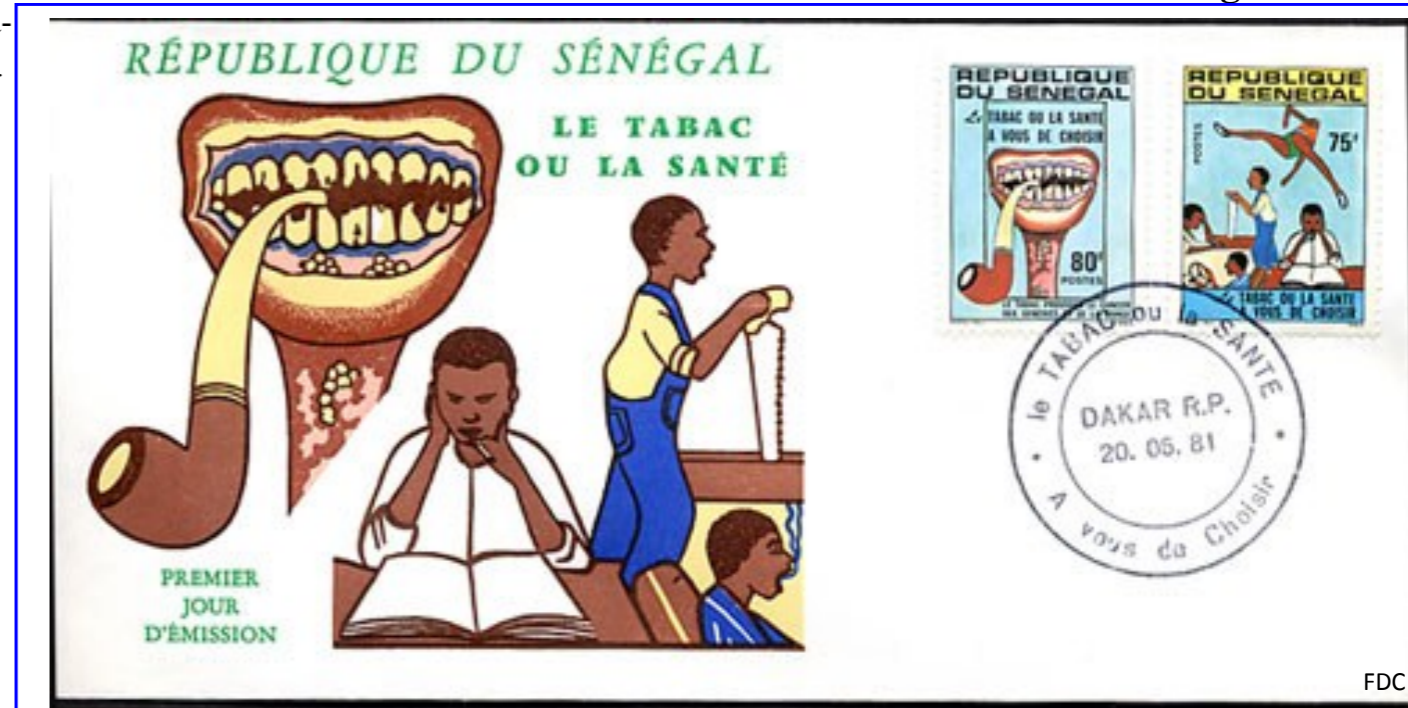
Ancienne radiographie extra-buccale de mâchoire

Appareil de radiologie buccale à long tube.



Le tabac : sous toutes ses formes le tabac est nocif, non seulement pour la santé en général, mais aussi pour la santé bucco-dentaire : cancer oral, gingivites (avec déchaussement et perte de dents), tartre, perte de goût, etc... Le dentiste est un peu comme une sentinelle à la porte de la citadelle humaine. C'est souvent lui qui perçoit les premiers éléments alarmant qui signalent que tout l'organisme est en danger. Il a donc bien un rôle important de prévention à jouer dans la lutte contre les maladies.

3-3- Les agressions.



Vignette

FDC

Paquet de cigarettes – Canada 2002

Le dessin de ce timbre est repris d'après un célèbre tableau du Vincent van Gogh (Musée Amsterdam)



La Fédération Dentaire internationale (FDI) lutte aussi contre le tabagisme.



Paquet de cigarettes – France 2011



Cachet commémoratif—France 1976

Un comble !! Le timbre de Jean Nicot, qui a introduit le tabac en France au XVIe siècle, sert également de porteur pour un cachet anti-tabac !!




FDC



4- Les avulsions.

Au XVIe Siècle, pour Ambroise Paré « *la douleur aux dents est la plus cruelle de toutes les douleurs, sans mort* » et trop souvent l'extraction est la seule solution restante possible, même encore malheureusement au XXIe Siècle !



Carte de téléphone- Brésil



Guerra do Natal (Afrique du Sud - fin XIXe siècle) : extraction dentaire dans un camp militaire.

Faïence d'Espagne (Fin XIXe-début XXe)



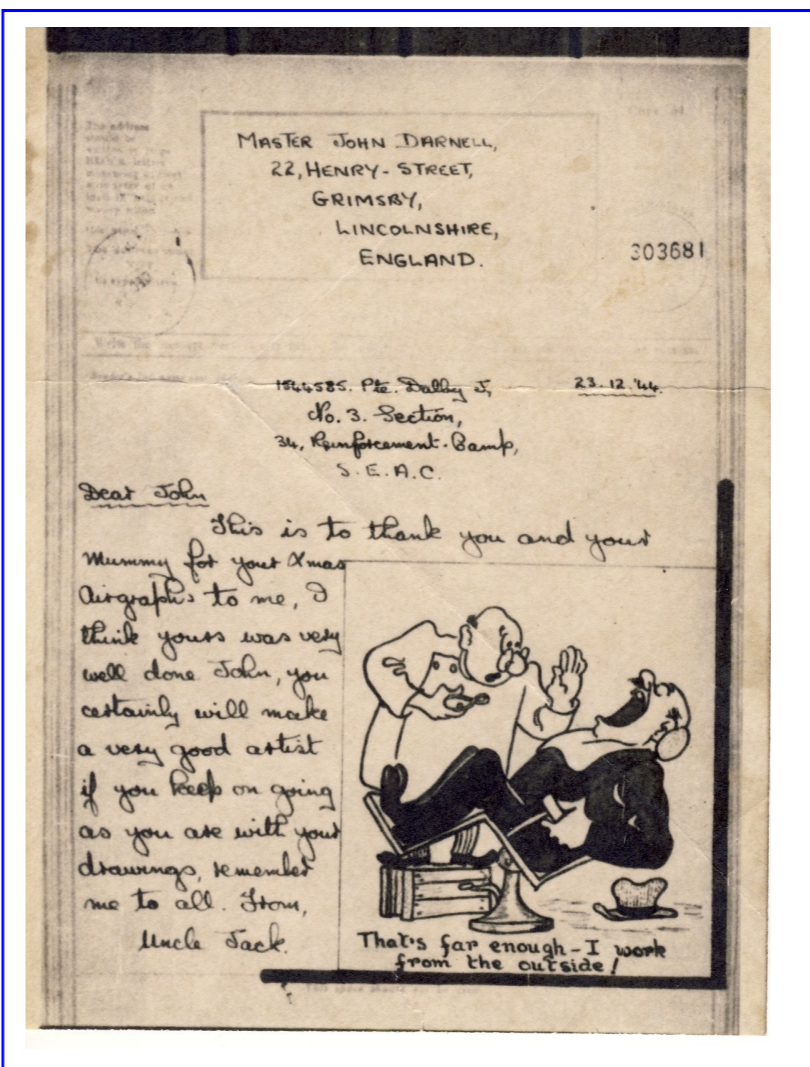
« Je perds mes dents.
Je meurs en détail. »
[Voltaire]



Walt Disney a illustré des œuvres de Mark Twain.

Mickey se fait arracher une dent par Grand'mère Donald.

Petit quatrain :
« Quand je tire à quelqu'un & la douleur,
Il pisse en sa chemise & change de couleur,
Les plus mauvais, je fais tenir par trois ou quatre,
Car en leur faisant mal, ils me pourraient bien battre. »




Grande-Bretagne 1944 Airgraph

Document Airgraph recomposé par voie photographique à partir d'un document original écrit par un militaire et ensuite microfilmé. Ce moyen imaginé, dans un sens ou dans l'autre, permet d'alléger le poids du courrier en ne transportant que les microfilms.



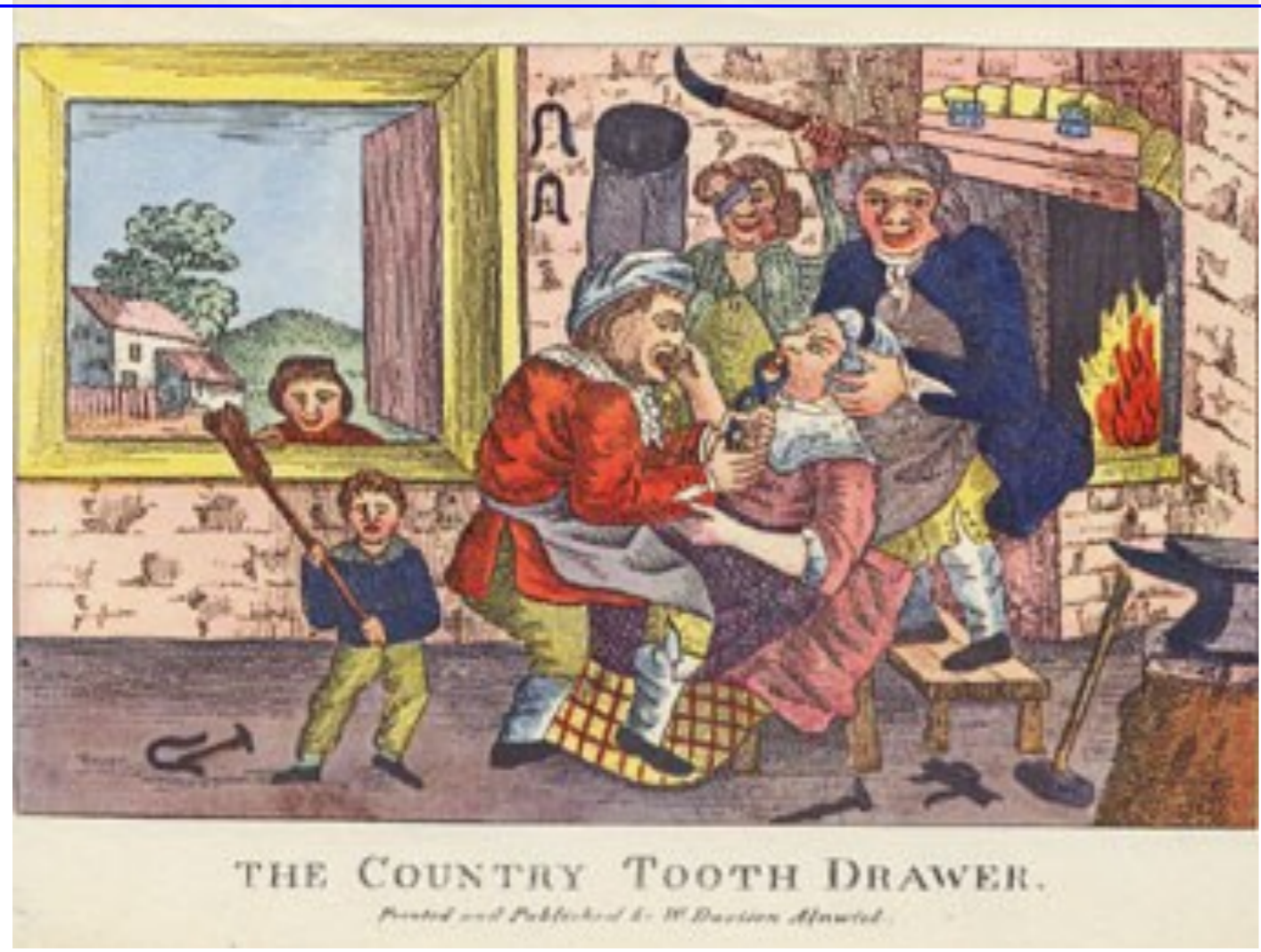
Chine : le collier de l'arracheur ambulants de dents. Carte éditée par les Jésuites missionnaire vers 1930.

Entier - Japon



障害を越える努力と育てる職場
労働省、日本障害者雇用促進協会

4- Les avulsions.



La profession dentaire au XVIIe siècle, illustrée par une gravure anglaise d'époque.
L'arracheur de dents à la campagne : les extractions étaient faites par le forgeron à l'aide de tenailles depuis des siècles.




Oblitération temporaire

Le dentiste, c'est comme les pompiers, on l'appelle toujours trop tard !!



Carte postale en cuir
Etats-Unis 1906



Carte postale articulée en carton.




Cachet commémoratif
George Leslie Mackay
qui aurait extrait plus de
21 000 dents au cours de sa
carrière de missionnaire. !!

Et même encore aujourd'hui ,
malheureusement, on attend trop longtemps
avant de se faire soigner !

Le davier



Publibel n° 512 - tarif intérieur (1941—1948)





Docteur Eisenbarth, chirurgien-barbier : Sa popularité était basée sur les fréquentes extractions dentaires qu'il réalisait sur des places publiques lors des foires et autres célébrations. On retrouve de telles scènes comme motif de **papier-monnaie d'appoint** en usage en Allemagne (1921 - 1923) , imprimé dans les villes de Hanover et Magdeburg.



5- Histoire.

5-1- Depuis la nuit des temps à ce jour.



Union de Dentistes et Stomatologistes de Belgique.


60e Anniversaire
Hommage au Confrère Méritant.
12 mars 1986.



Petite monnaie est dite " **Pièces de nécessité** " A la fin de la Première Guerre mondiale, la monnaie française s'est trouvée à court de cuivre pour frapper ses pièces de petites monnaie. Ce métal stratégique avait été utilisé pour fournir en douilles les balles et les obus des vaillants poilus français.




Laurent Mourguet
(1769-1844)
Dentiste- forain
&
créateur de guignol.



Georges Eastman
est associé à l'art dentaire pour deux raisons :
La première, il est le fondateur de la firme Eastman Kodak et en second lieu, comme grand philanthrope, et conscient de l'importance des soins chez les enfants. Il participa ainsi à l'établissement de nombreuses cliniques dentaires de par le monde.
L'Institut Eastman de Bruxelles (1935) a fermé ses portes, faute de moyens financiers, dans les années 1980.

EMA Ascom Hasler « Smile » (MV) - M »avec HI



Sainte Apolline : (Jour commémoratif : le 9 février) est souvent évoquée car victime aussi d'extractions dentaires. Elle eut les dents brisées car elle refusait d'abandonner le christianisme. (Canonisée au IIIe siècle). Elle est à la fois patronne de ceux qui souffrent des dents et de ceux qui les soignent.

5-2- Sainte Apolline, Patronne des Dentistes.



Epreuve en noir




Sainte Apolline
Vignette- Danemark (1910)

Fresque de ± 1510, dans l'église de Lojo (Finlande)




Et sa chapelle en l'île de Guernesey



Cachet commémoratif

Environs de Pontivy (France)
Chapelle de Notre-Dame de la Houssaye



Médaille de Cercle d'Etudiants de l'Université Libre de Bruxelles.



Oblitération temporaire 1er jour- Autriche 1982

Carte maximum - Ed. A.I.M - Timbre émis 9 juin 1979- Cachet 8/9/1980

XIIIe Congrès International de Stomatologie
Gravure sur bois de Sainte Apolline (XVe siècle)



Pierre Fauchard (1679-1761) fut chirurgien-dentiste français.

Avec la publication en 1728 avec son traité *Le Chirurgien dentiste, ou Traité des dents*, il est mondialement considéré comme le Père de la Chirurgie dentaire moderne.

La toute première apparition de l'effigie de Pierre Fauchard se retrouve sur une vignette sans valeur postale publiée à l'occasion de la Semaine Odontologique lors du 39^e Congrès Dentaire à Paris en 1929.




Entier carte postale, avec timbre complémentaire & oblitération temporaire utilisée à l'occasion du 50^e Anniversaire de la Fédération Dentaire Internationale (F.D.I.), créée, à Paris le 15 août 1900, par Charles Godon, Doyen de l'Ecole dentaire de Paris.



Le buste de Pierre Fauchard est omniprésent dans beaucoup de manifestations de la profession dentaire en France. De plus le nom de Pierre Fauchard a été repris pour une Académie Internationale (fondée en 1936, dont voici la médaille.

Epreuve d'artiste tirée à environ 20 exemplaires sur du papier épais vélin d'Arches, et signée au crayon par l'artiste M. Decaris.




5-3- Pierre FAUCHARD le « Père de la Dentisterie ».

RÉPUBLIQUE FRANÇAISE
MINISTÈRE DES POSTES ET TÉLÉCOMMUNICATIONS

L'Administration des Postes et Télécommunications françaises met en vente à partir du 1^{er} juillet 1961, à Paris et du 3 juillet dans les autres bureaux, un timbre-poste commémoratif du 2^e centenaire de la mort de Pierre FAUCHARD.

CARACTÉRISTIQUES DE CE TIMBRE

Valeur : 0,50 NF Couleurs { noir vert bistre 50 timbres à la feuille		Dessiné et gravé en taille-douce par DECARIS Format vertical 22 x 36 (dentelé 13)
--	---	--

S'il est un homme qui confirme une fois de plus le dicton populaire « nul n'est prophète en son pays », c'est bien Pierre FAUCHARD. Alors qu'aux États-Unis une Académie porte son nom et que des bustes ont été érigés en son honneur dans plusieurs pays étrangers, on ne trouve nulle mention ni de son œuvre, ni même de son nom dans les dictionnaires français les plus courants. Pourtant Pierre FAUCHARD, praticien habile et homme de science, a été le véritable fondateur au XVIII^e siècle de l'art dentaire.


Né vers 1678, il se destina de bonne heure à la chirurgie et servit à bord des vaisseaux du Roi comme élève chirurgien. Puis, il s'installa dans différentes villes de l'Ouest : Nantes, Rennes, Angers où il est en 1696 avantageusement connu en qualité de « chirurgien-dentiste ». Il fut le premier à adopter ce titre. L'art dentaire, jusqu'alors pratiqué par les barbiers et qui sera longtemps une profession fertile en charlatans (que l'on songe aux arracheurs de dents exerçant sur les foires et marchés au XIX^e siècle encore) n'avait pas encore conquis son autonomie ; il allait le faire avec Pierre FAUCHARD qui en 1719 vint à Paris où il poursuivit une carrière de praticien renommé. En 1734 Pierre FAUCHARD, bourgeois de Paris, achetait le « château, terre et fief de Grand-Mesnil ».

Mais ce fut aussi un homme de science : en 1728 parut son ouvrage « le Chirurgien-Dentiste ou Traité des Dents, où l'on enseigne les moyens de les entretenir propres et saines, de les embellir, d'en réparer la perte et de remédier à leurs maladies, à celles des gencives et aux accidents qui peuvent survenir aux autres parties voisines des dents ». Dans ce livre FAUCHARD condense les leçons tirées de son expérience et entend fonder sur une observation scientifique des remarques qui, rassemblées, aboutissent à une théorie des maladies des dents et des opérations qui leur conviennent. Pierre FAUCHARD entend combattre l'abus des extractions ; « il y a des gens si impatients qu'à la moindre douleur ils font sauter leurs dents, mais c'est une méchante maxime que de courir si tôt à l'arracheur ; il ne faut venir à cette opération que quand la dent est tellement gâtée qu'il n'y a plus moyen de la sauver — ou quand la douleur qu'elle excite à la gencive est devenue continuelle et insupportable ». Une telle attitude — si nouvelle au XVIII^e siècle — a été ainsi à l'origine de tous les progrès scientifiques de l'art dentaire.

1961. — N° 23.

Les chirurgiens-dentistes de toutes les armées font partie du personnel de santé, chargé de prodiguer des soins dentaires aux forces armées. La chirurgie dentaire militaire regroupe des formes multiples, originales et habituellement méconnues d'exercice où la culture de la polyvalence, de l'efficacité et du professionnalisme peut s'exprimer parfaitement.

5-4- Le dentiste à l'armée.



Les chirurgiens-dentistes militaires accompagnent les soldats partout où ils se trouvent, à la caserne ou sur le terrain d'opération.




Armée belge : Epaulette de Dentiste Commandant - plaque d'identité
Carte d'identité d'officier



Stéréo-vue - « A Man with a Pull - Camp Dentistry »

Même l'armée montre un peu d'humour froid !!!



Noméro matricule. — Stamnummer.	93034
Nom. — Naam.	Aronis
Prénoms. — Voornamen.	Henri
Grade. — Graad.	Dentiste Capitaine Commandant
Lieu et date de naissance. Plaats en datum van geboorte.	Forest 07 Decembre 1935
BRIEF VAN DE HOOFD VAN DE RESERVE	
BERICHT	
Deze kaart moet teruggezonden worden aan de korpsoverste, zohaast de titularis de hoedanigheid van reserveofficier niet meer bezit. Deze kaart geeft geen recht aan vermindering op de spoorwegen der Nationale Maatschappij, der Bijzondere Maatschappijen en op de Buurtspoorwegen.	
Le chef-de corps. — De korpsoverste.	P. RICAILE LT COL GOND
Signature du titulaire. Handtekening van de houder.	<i>[Signature]</i>
CARTE D'IDENTITE POUR OFFICIER DE RESERVE IDENTITEITSKAART VOOR RESERVEOFFICIER	
84266. - I.G.M./D.S.Gx. - 10 000 ex. (N° 67 Cat. S.M.F.B.)	

Publicités avec NICOD Médecin militaire

VITRAUX "GLACIER"
la plus parfaite imitation
DES VITRAUX PEINTS
L. REVON & Cie
23, r. d'Hauteville, Paris
ENVOI FRANCO de la brochure explicative

D' NICOD
ANCIEN MÉDECIN MILITAIRE
DENTISTE
11, Place de l'Hôtel-de-Ville, 11
PARIS
Traitement spécial des Affections de la BOUCHE.

ORNEMENTS & ÉQUIPEMENTS MILITAIRES
VICTOR BILLOTTE
COMMISSION EXPORTATION
13, rue Chapon, Paris

COMPAGNIE DES **MESSAGERIES MARITIMES**
PAQUEBOTS-POSTE FRANÇAIS
Services dans la Méditerranée desservant Naples, Alger, Alexandrie, Athènes, Smyrne, Constantinople et les principaux ports du Levant et de la mer Noire.
Services sur l'Inde, la Cochinchine, le Tonkin, la Chine et le Japon.
Services sur La Réunion, Madagascar, Zanzibar, Maurice, l'Australie et la Nouvelle-Calédonie.
Services sur l'Espagne, le Portugal, le Sénégal, le Brésil et La Plata.
BUREAUX: Paris, 1, rue Vignon (boulevard de la Madeleine), Marseille, 16, rue Cannobière, Bordeaux, 1, cours du Chapeau-Rouge.



TàD 1er jour Grande-Bretagne 1980

Entier postal service intérieur France 1895
Lettre taxée pour insuffisance de port pour l'étranger.



5-4- Le dentiste à l'armée.



Corps dentaire de l'Armée de l'air Argentine

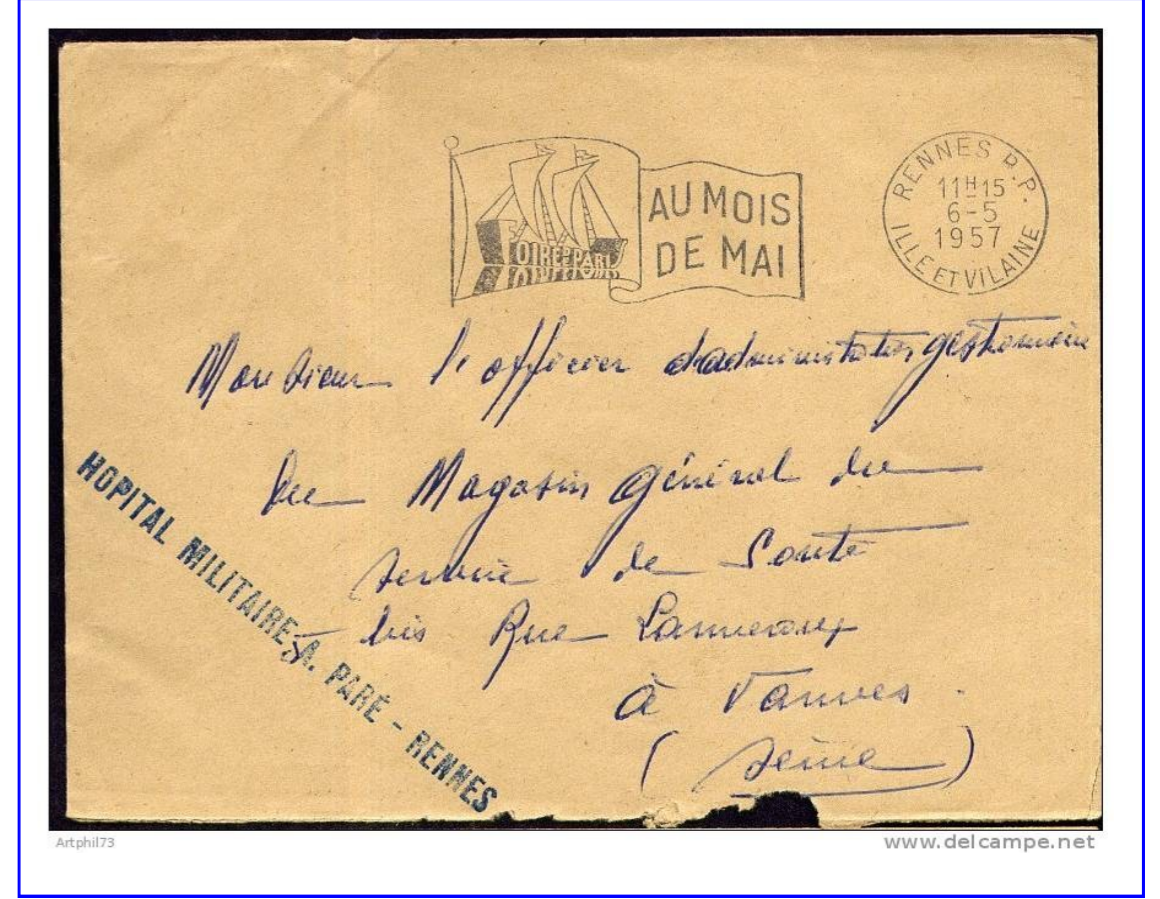


Corps dentaire de l'Armée de l'air Etats-Unis




1ère Guerre mondiale - carte écrite le 29-1-1916

FM OMEC RENNES 5 1957 cachet HOPITAL MILITAIRE AMBROISE PARE RENNES



Corps Dentaire Royal Armée australienne.



TàD 1er jour



Corps dentaire de l'Armée du Brésil



Corps Dentaire Royal Britannique



Corps Dentaire Royal du Canada

Carte avec franchise militaire et le cachet de contre-seing et manuscrit du Dentiste militaire Allemagne 1916.



Ecole militaire Mexique

L'Université a pour principale mission la promotion de la santé buccale, action qui doit être intégrée dans un concept de santé publique globale.

6- La connaissance.

6-1- Formation des Praticiens.



Timbre d'une série de 5, attachés horizontalement

Prof. Nicaso Etchepareborda (1857-1935)
Timbre édité à l'occasion du Centenaire de la 1ère chaire d'Odontologie en Argentine en 1892.



Diplôme de dentiste sur peau (36.5 x 24.5 cm) - Belgique 1845



TàD 1er jour

Prof. Egidio Lapira (1897-1970)
Père de l'Art Dentaire de Malte.
1er Doyen de la Faculté Dentaire à l'Université Royale de Malte (1951)




Carte de téléphone
100e anniversaire du
Tokyo Dental College-1990

Carte de téléphone
75e anniversaire de la Faculté d'Odontologie
Uruguay



6-1- Formation des Praticiens.



Obliteration temporaire 1er jour




EMA Francotyp « Cc » (MV) 100 ans de l'enseignement dentaire de l'Univ. Amsterdam.

Aujourd'hui
&
Hier

La qualité des soins
dépend
de la bonne formation
des praticiens.


Dessin de Louis Tinayre (1861-1942) - L'étudiant travaille sous l'œil avisé du maitre - 1893



Les étudiants pouvaient aussi s'offrir de bons banquets !!! 1908

Les congrès : Une meilleure formation des praticiens leurs permettent aussi une meilleure information du public. Les congrès sont souvent organisés autour d'un thème professionnel.


6-2- Les congrès.



Paris-1889



New Jersey-1915




San Francisco-1915



Prague-1927



Berlin-1930



FDC 1er jour—1996 Série de 3 valeurs

Sujet du congrès : **Les concepts modernes en dentisterie**
7e Conférence de l'Association Dentaire du Kuwait




Berlin-1909



Paris-1931



St-Paul-1934



New Orleans-1935



Timbre dentelé & non-dentelé


Journées scientifiques culturelles du Groupement des Associations Dentaires Francophones (G.A.D.E.F.).
Ce timbre, d'une parfaite esthétique, a été émis grâce à l'appui du Président Léopold Sédar Senghor.



Syracuse-1933



Chicago - 1911



New-York -1930



B
e
r
l
i
n
1
9
3
5




Vienne - 1936



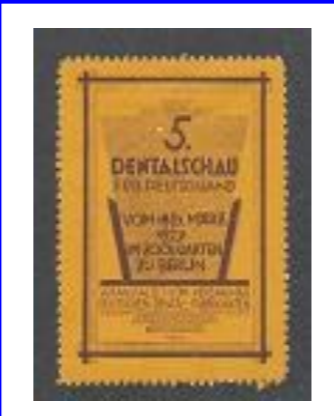
Buffalo - 1932




Entier carte postale



Flamme temporaire Roumanie 1981



Berlin- 1927



Copenhagen-1937



New-York-1935



Munich-1956



Oklahoma City-1939



Flamme temporaire - Argentine 1961

Les Congrès de la Fédération Dentaire Internationale (FDI) :

Tout a commencé en 1909 dans l'esprit d'un seul homme. Le Docteur **Charles Godon**, Doyen de l'Ecole dentaire de Paris, était un homme doux, avec une longue barbe blanche, extrêmement convaincant, un patriarche-né, plein de dignité. Il a préconisé la création d'une organisation internationale de chirurgiens-dentistes... Charles Godon a rassemblé dans une salle de l'Ecole dentaire, en cette matinée du quinze août 1900, cinq autres chirurgiens-dentistes, tous des personnalités dans leurs pays respectifs . Ensemble ils ont jeté les bases de la F.D.I.


En 2012, la FDI est composée de près de 200 associations de 134 pays, regroupant plus d'un million de praticiens.

6-2- Les congrès.



세계치과의사연맹제85차서울총회
85th FDI ANNUAL WORLD DENTAL CONGRESS
September 5-9, 1997
 FDI 1997 SEOUL ORGANIZING COMMITTEE
 c/o KOREA EXHIBITION CENTER(KOEX)
 KWTC P.O.Box 75
 159 Samsung-dong, Kangnam-gu, Seoul 135-090, Korea
 Phone : 82-2-551-1601/3 Fax : 82-2-551-1604

FDI 1997 SEOUL



DUBAI 2007
 24 - 27 October
www.fdiworldental.org



Cachet temporaire—Israël 1966



Persatuan Doktor Pergigian Malaysia
Malaysian Dental Association
 (Host of 89th FDI World Dental Congress Year 2001)





Montréal 2005
 August 24-27 août



Canada



Paris 1979 Cachet temporaire France 1967




Stockholm 2008
 24 - 27 September
www.fdiworldental.org



Vienne 1936




Paris 1951

FDC avec les 5 TàD réalisés pour chaque jour du congrès du 5 au 9 décembre



La dent est un symbole particulièrement puissant. Son exceptionnelle dureté qui lui permet, au-delà des siècles, de résister aux aléas du temps, en a fait un symbole de force, d'invincibilité et même d'éternité...

Le Bulldog, rendu aimable et identifié comme l'emblème national de l'Angleterre, peut aussi, quand il le faut, montrer ses dents ... (1ère Guerre mondiale).



Carte en franchise militaire – Allemagne Empire 1915

Les religions ont aussi leurs propres symboles.



Arrivée de la Molaire du Bouddha au Temple de la Dent qui lui est consacré au Sri Lanka.

Billet de banque du Sri Lanka avec un dessin du Temple de la Dent.



Rebus à résoudre !

Médecin de la bouche, le dentiste participe à l'épanouissement de son patient, car la bouche est clairement le premier point d'accroche du regard de l'autre. La maintenir en bonne santé, tel est son métier. Un métier qu'aucun praticien n'hésiterait à remettre en question au fil de son exercice.

La bouche est la porte d'accès à nos profondeurs. L'implantation des dents, à la frontière entre extérieur et intérieur en font le miroir privilégié de notre vécu. (Buvard américain).




Timbre-personnalisé—Pays-Bas



L'allégorie à base d'une dent stylisée à l'usage du syndicalisme néerlandais !

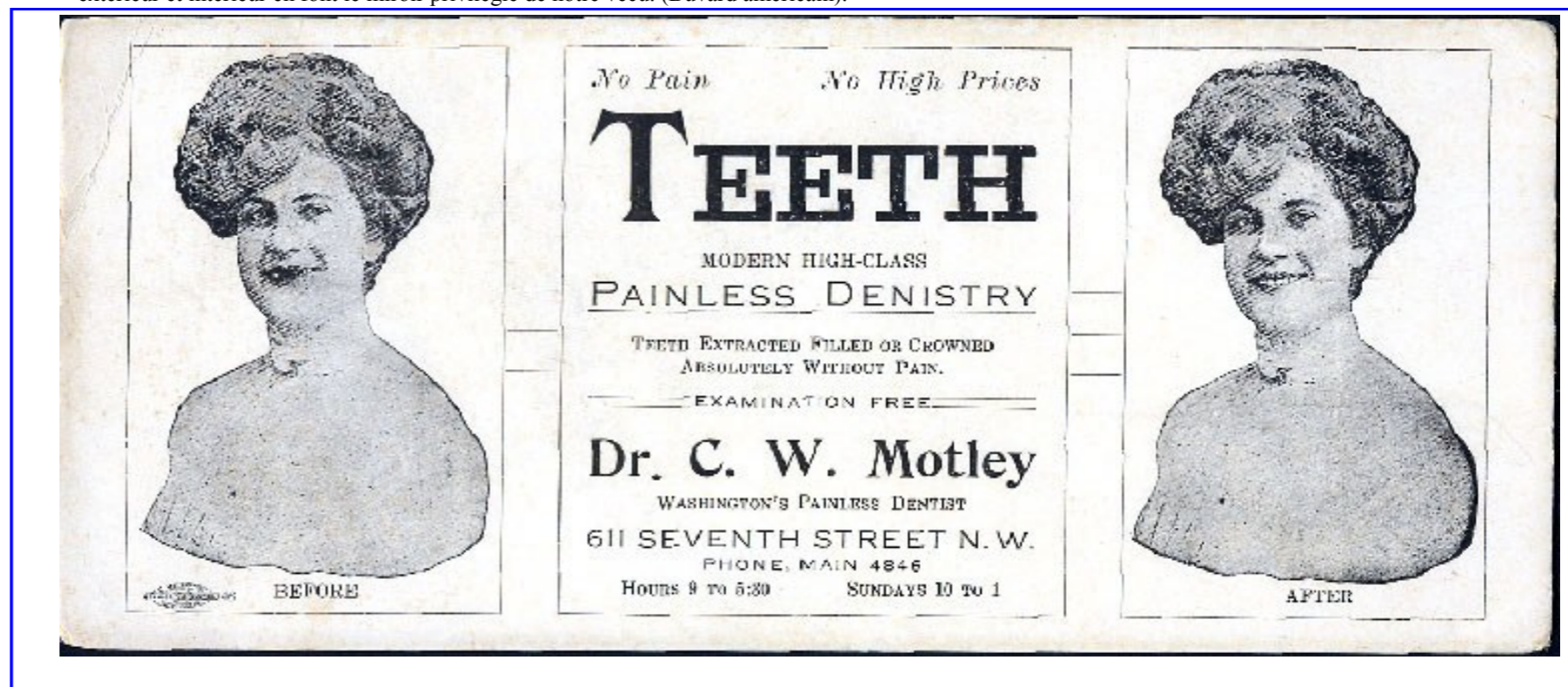
7- Le symbolisme.



DON QUIXOTE

D. SOLOT

Solot, David (1909-1984) Dentiste & peintre. Il est un véritable magicien, qui sait voir la beauté en toutes choses et surtout qui sait l'interpréter avec enchantement.




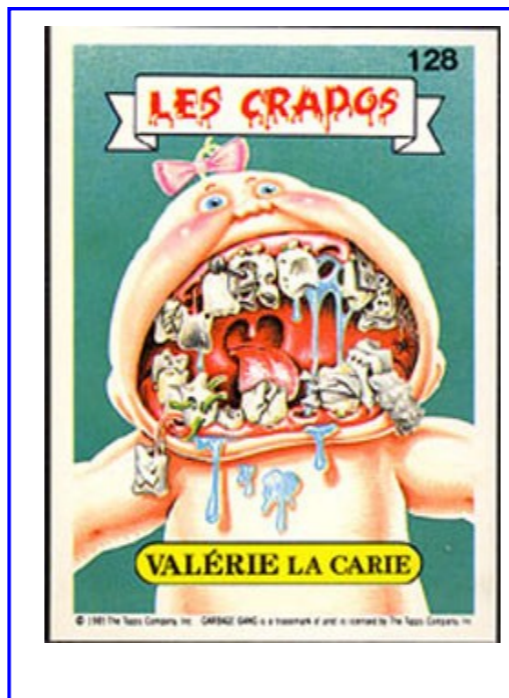
L'humour consiste tout simplement à « *traiter à la légère les choses graves, et gravement les choses légères* ».

Il faut dire aussi que la profession dentaire se prête bien facilement à ce jeu.

7-1- L'humour dentaire.



Humour de la 1ère Guerre mondiale.



Travail de dentiste !



Une bonne anesthésie est parfois utile et indispensable !!!

Timbre d'un bloc de 9 timbres




Stéréo-vue



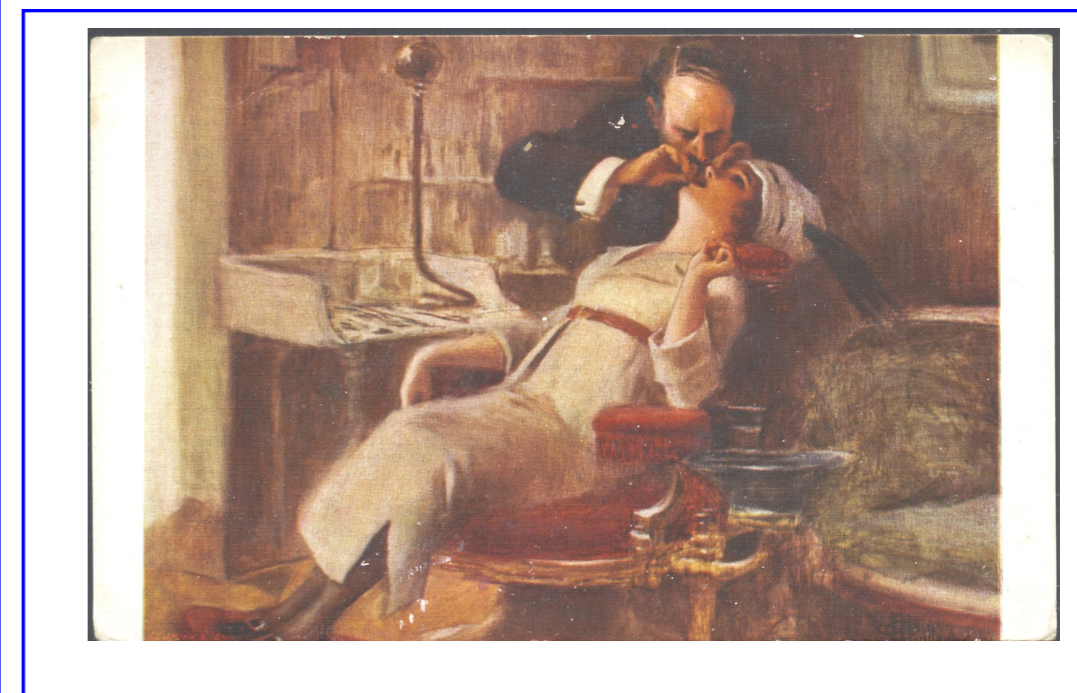
Les tableaux représentant des charlatans, des arracheurs de dents ou des dentistes sont des reflets de la vie quotidienne. Tout au cours du temps semble immuable : la trilogie Patient-Dentiste-Douleur !



Chromo - imagerie populaire





Edouard Ravel (1878 - 1960) —Le vieux dentiste.




Peinture de Albert Guillaume (1873-1942) – Chez le Dentiste.

Reproduction à la main d'un ancien dessin du XIVe siècle sur très vieux papier– Empire Ottoman

Carte maximum avec TP et cachet temporaire 1er jour 1972
Tableau de Pietro Longhi(1702-1785) : La boutique de l'apothicaire.



2 tableaux (détail)
« L'Arracheur de dents »
G. Tiepolo (1727-1804)



PHYTOTHERAPIE : Le mot phytothérapie provient de deux mots grecs qui signifient essentiellement « soigner avec les plantes ». Il s'agit d'une pratique millénaire basée sur un savoir empirique qui s'est transmis et enrichi au fil d'innombrables générations. Aujourd'hui, la phytothérapie s'appuie à la fois sur cette sagesse traditionnelle et sur les découvertes de la médecine moderne

Acacia : De nos jours, de l'arome d'acacia entre dans plusieurs pâtes gingivales.

Ail : est une des plus anciens traitements de l'odontologie, par son rôle antibactériens et antifongique.

Arnica : sa teinture est un excellent odontalgique et peut aussi être utilisé contre les gingivites.

Bleuet :(Allemagne-2010– timbre odorant) :utilisé en lotion dans les inflammations buccales.

Camomille : on en trouve dans certains dentifrices et en infusion contre les douleurs de dentition chez les enfants.

